

Prova Societa' Per Azioni

Via Torino 777
12345 Milano (MI) -IT-

Linea FIDO

Indice dei contenuti

- DATI LEGALI
- ANALISI DEL FIDO
- ATTIVITA'
- RIEPILOGO NEGATIVITA'
- IN PRIMO PIANO (se presente)
- ANALISI FINANZIARIA ed ECONOMICA
- PUNTEGGIO ECOFIN (se presente)
- ESPONENTI e SOCI
- NEGATIVITA' IMPRESA
- NEGATIVITA' ESPONENTI (Dettaglio)
- SEDI e INDIRIZZI
- NOTIZIE STORICHE (se presenti)
- VISURA CATASTALE
- BILANCIO INTEGRALE (3 annualita')
- RICERCA BANCARIA

Livello di Rischio



Livello di Approfondimento



Rotativita` Crediti



▼ Nr. richieste per affidamento creditizio (Ultimi 12 mesi)

Prova Societa' Per Azioni

Via Torino 777
12345 Milano (MI) -IT-

Dati legali

Forma Giuridica
Societa' per azioni

Data Inizio Attivita'
20/10/2014

Data Costituzione
09/10/2014

Consistenza Patrimoniale
20.000.000 Eur

Fascia di Fatturato
30.000.000/37.500.000 Eur

Dipendenti
36

Data durata legale
31/12/2050

Capitale Soc. Deliberato
1.000.000

Capitale Soc. Sottoscritto
1.000.000

Capitale Soc. Versato
1.000.000

Codice Fiscale **01234567890**
Partita IVA **01234567890**

Analisi del Fido

Fido

Score

[4] RISCHIO BASSO

Rating

eeeee++

Sotto il profilo economico finanziario si rileva un certo equilibrio, l'esposizione non comporta rischi di insolvenza.

Grado affidabilita': **95% (Ottimo)**

Eventi Negativi

Esito

Attivita'

Codice ATECO 2007 : 123456
Altre attivita' di consulenza tecnica.
Codice RAE : 830
SERV.FIN./IMM./FISCALI/TECNICI
Codice SAE : 430
IMPRESE PRODUTTIVE

Riepilogo Negativita'

Protesti		ASSENTI
Pregiudizievoli		ASSENTI
Procedure concorsuali		ASSENTI




Commento

L'attivazione dell'impresa risale al 2014. È stata effettuata un'analisi eco-fin a fronte dei bilanci 2017, 2018 e 2019. Sotto il profilo economico si riscontrano utili negli ultimi anni con un r.o.e. del 91,89% nel 2019 evidenziando un buon trend di crescita dei ricavi (+44,48% nel 2019 rispetto al 2018 e oltre il 100% nel 2018 rispetto al 2017). Ha conseguito un r.o.i. pari al 23,2% e superiore rispetto alla media di settore. Il valore del risultato operativo conseguito è positivo ed ammonta a Eur. 1.560.084 che si segnala in aumento di oltre il 100% rispetto al precedente. Ha conseguito un margine operativo lordo attivo, per un valore di Eur. 1.786.718 registrando un aumento di oltre il 100%. È contenuto l'indebitamento (2,91) in diminuzione rispetto al precedente anno. La sua consistenza patrimoniale è del valore di Eur. 1.639.599, con un trend di crescita. Si rileva un totale debiti (di cui Eur. 244.000 a medio e lungo termine) per un valore di Eur. 5.073.870 con un incremento di oltre il 100%. È limitato il ricorso al credito di tipo finanziario, mentre il ricorso al credito di fornitura è notevole anche in rapporto alla media di settore. Disponibilità non proprio adeguata al fabbisogno gestionale. La durata media dei crediti verso clienti è elevata (193,75 gg.) anche rispetto alla media di settore. L'esercizio 2019 si è chiuso con cash flow attivo di Eur. 1.733.219. Il costo del lavoro dipendente è di Eur. 167.829 e rappresenta il 8,54% sul totale dei costi sostenuti per la produzione e un'incidenza del 4,76% sui volumi di vendita.

Dati finanziari

Anno	Fatturato	Risultato d'Esercizio
2019	30.526.112	15.006.585
2018	20.440.474	3.000.624
2017	10.046.100	2.100.567

Punteggio EcoFin : **(81)**



Il punteggio eco-fin esprime sinteticamente una valutazione degli indici e dei dati di bilancio, sulla base degli ultimi 3 esercizi o di quelli disponibili. Viene espresso con un punteggio da 1 a 100, dove 100 è il massimo della solidità economico-finanziaria.

Compagine Societaria

Ragione Sociale / Nominativo Soggetto	Sede / Residenza	Codice Fiscale	Valore Azioni o Quote possedute	% di Possesso
 Test Prova	Milano - IT -	PRVTST70H01F205H	500.000 Eur	50,00
 Tester Prova	Milano - IT -	PRVTTR72H50F205P	500.000 Eur	50,00

Esponenti e soci

* In questo modulo vengono elencate le Imprese all'interno delle quali i soggetti con poteri di firma ricoprono e/o hanno ricoperto cariche.

Test Prova

Socio

Nato/a a Milano (MI) il 01/06/1970
Codice Fiscale : PRVTST70H01F205H

Residenza : Via Torino, 777
12345 Milano (MI) - IT -

Protesti  ASSENTI

Pregiudizievoli  ASSENTI

Tester Prova

Socio unico

dal 22/12/2016

Nato/a a Milano (MI) il 10/06/1972
Codice Fiscale : PRVTTR72H50F205P

Amministratore Unico

dal 31/10/2018

Residenza : Via Torino, 777
12345 Milano (MI) - IT -

Protesti ASSENTI
Pregiudizievoli ASSENTI

⌵ Negativita' impresa

Protesti

Non si riscontrano eventi.

Procedure Concorsuali

Non si riscontrano eventi.

Pregiudizievoli

Non si riscontrano eventi.

⌵ Negativita' Esponenti

Protesti

Non si riscontrano eventi.

Pregiudizievoli

Non si riscontrano eventi.

📍 Sedi ed Indirizzi

L'impresa, per lo svolgimento della propria attivita', si avvale delle seguenti sedi:

- **Sede legale e di attivita'**
Via Torino, 999

12345 Milano (MI) -IT-
Numero REA: MI1234567
Legal mail: PROVASPA@PECPROVA.IT

• **Unita' locale (Ufficio)**

dal 16/12/2020
Via Milano, 77
40100 Bologna (BO) -IT-
Numero REA: BO123456

• **Unita' locale**

dal 10/12/2018
Via Torino, 999
12345 Milano (MI) -IT-
Numero REA: CE321508

• **Unita' locale (Ufficio)**

dal 16/12/2020
Via Test, 233
62010 Montecosaro (MC) -IT-
Numero REA: MC123456

• **Unita' locale (Ufficio commerciale)**

dal 22/11/2018
Via Tester, 25
48100 Ravenna (RA) -IT-
Numero REA: RA123456

Visura Catastale Nazionale

Il soggetto in esame, nelle quote successivamente specificate, risulta intestatario dei seguenti immobili:

Comune	Catasto	Numero Immobili	Data Aggiornamento
MILANO (MI)	Fabbricati	7	27/04/2021

Fabbricati

Tipo	Titolarita'	Ubicazione	Foglio	Particella	Sub	Categ.	Classe	Consistenza	Rendita	Partita
F	Proprieta' per 1/1	MILANO (MI) VIA DELLE PROVE, 40 Piano T-S1	001	236	710	zona3 cat. C/1	10	92 mq	Euro:2.537,25	
F	Proprieta' per 1/1	MILANO (MI) VIA DELLE PROVE, 40 Piano T	001	236	711	zona3 cat. C/1	10	47 mq	Euro:1.296,20	
F	Proprieta' per 1/1	MILANO (MI) VIA DELLE PROVE, 40 Piano T	001	237	10	zona3 cat. C/6	4	13 mq	Euro:47,67	453944
F	Proprieta' per 1/1	MILANO (MI) VIA DELLE PROVE, 40 Piano T	001	237	11	zona3 cat. C/6	4	13 mq	Euro:47,67	453944
F	Proprieta' per 1/1	MILANO (MI) VIA DELLE PROVE, 40 Piano T	001	237	12	zona3 cat. C/6	4	13 mq	Euro:47,67	453944
F	Proprieta' per 1/1	MILANO (MI) VIA DELLE PROVE, 40 Piano T	001	237	13	zona3 cat. C/6	4	13 mq	Euro:47,67	453944
F	Proprieta' per 1/1	MILANO (MI) VIA DELLE PROVE, 40 Piano T	001	237	14	zona3 cat. C/6	4	13 mq	Euro:47,67	453944



Bilancio Integrale

ANNO DI RIFERIMENTO

2019

2018

2017

STATO PATRIMONIALE

ATTIVITA'

CREDITI VS.SOCI

. Versamenti non ancora richiamati

. Versamenti già richiamati

Totale crediti verso soci

IMMOBILIZZAZIONI

. IMMOBILIZZAZIONI IMMATERIALI

. . Costi di impianto e di ampliamento 2.277 ↓ 5.554

. . Costi di ricerca,sviluppo,pubbl.ta'

. . Diritti di brevetto industriale....

. . Concessioni,licenze,marchi etc..... 2.700 ↑

. . Avviamento

. . Immobilizzazioni in corso ed acconti

. . Altre immobilizzazioni immateriali

. Totale immobilizzazioni immateriali 2.700 ↑ 2.277 ↓ 5.554

. IMMOBILIZZAZIONI MATERIALI

. . Terreni e fabbricati

. . Impianti e macchinari 27.775.000 ↑

. . Attrezzature industriali e comm.li

. . Altri beni materiali 68.838 ↑ 960 ↓ 1.132

. . Immobilizzazioni in corso e acconti

. Totale immobilizzazioni materiali 27.781.838 ↑ 960 ↓ 1.132

. IMMOBILIZZAZIONI FINANZIARIE

. . Partecipazioni 255.000 ↑

. . . Partecipaz. in imprese controllate 255.000 ↑

. . . Partecipaz. in imprese collegate

. . . Partecipaz. in imprese controllant

. . . Partecipazioni in altre imprese

. . Crediti finanziari

. . . . Entro l'esercizio successivo

. . . . Oltre l'esercizio successivo

... Crediti vs. imprese controllate			
... Entro l'esercizio successivo			
... Oltre l'esercizio successivo			
... Crediti vs. imprese collegate			
... Entro l'esercizio successivo			
... Oltre l'esercizio successivo			
... Crediti vs. imprese controllanti			
... Entro l'esercizio successivo			
... Oltre l'esercizio successivo			
... Crediti vs. altri			
... Entro l'esercizio successivo			
... Oltre l'esercizio successivo			
.. Altri Titoli			
.. Azioni proprie			
... di cui valore nominale complessivo			
. Totale immobilizzazioni finanziarie	250.000 ^		
Totale immobilizzazioni	28.809.538 ^	30.730 v	60.860
ATTIVO CIRCOLANTE			
. RIMANENZE			
.. Materie prime,sussidiarie e di cons.			
.. Prodotti in corso di lavor. e semil.			
.. Lavori in corso su ordinazione			
.. Prodotti finiti e merci			
.. Acconti			
. Totale Rimanenze			
. CREDITI CHE NON COSTITUISCONO IMM.			
... Entro l'esercizio successivo	32.205.065 ^	9.470.416 ^	5.541.754
... Oltre l'esercizio successivo	6.410.000 ^		
.. Crediti vs. clienti	18.897.770 ^	9.120.225 ^	5.240.072
... Entro l'esercizio successivo	18.897.770 ^	9.120.225 ^	5.240.072
... Oltre l'esercizio successivo			
.. Crediti vs. imprese controllate	641.000 ^		
... Entro l'esercizio successivo			
... Oltre l'esercizio successivo	641.000 ^		
.. Crediti vs. imprese collegate			
... Entro l'esercizio successivo			
... Oltre l'esercizio successivo			

.. Crediti vs. controllanti			
... Entro l'esercizio successivo			
... Oltre l'esercizio successivo			
.. Crediti Tributari	10.185.848 ^		170.620
... Entro l'esercizio successivo	10.185.848 ^		170.620
... Oltre l'esercizio successivo			
.. Crediti per imposte anticipate			
... Entro l'esercizio successivo			
... Oltre l'esercizio successivo			
.. Crediti vs. altri	121.447 ^	35.191 ^	620
... Entro l'esercizio successivo	121.447 ^	35.191 ^	620
... Oltre l'esercizio successivo			
. Totale crediti che non cost. imm.ni	38.460.065 ^	9.470.416 ^	5.410.754
. ATTIVITA' FINANZIARIE			
.. Partecip. in imprese controllate			
.. Partecipazioni in imprese collegate			
.. Partecipazioni in imprese controllanti			
.. Altre partecipazioni			
.. Azioni proprie			
... di cui valore nominale complessivo			
.. Altri titoli			
. Totale attivita' finanziarie			
. DISPONIBILITA' LIQUIDE			
.. Depositi bancari e postali	66.043 ^	5.014 v	22.092
.. Assegni		19.900 ^	
.. Denaro e valori in cassa	250 ^	830 v	2.249
. Totale disponibilita' liquide	66.293 ^	24.997 ^	24.341
Totale attivo circolante	39.120.358 ^	9.720.413 ^	5.660.095
RATEI E RISCONTI ATTIVI			
. Disaggio su prestiti			
. Altri ratei e risconti attivi	2.515 ^	1.701 ^	804
Totale ratei e risconti attivi	2.515 ^	1.701 ^	804
TOTALE ATTIVITA'	67.024.411 ^	9.740.487 ^	5.670.585
PASSIVO			
PATRIMONIO NETTO			
. Capitale	100.000	100.000 ^	10.000

. Riserve da sovrapprezzo delle azioni			
. Riserve da rivalutazione			
. Riserva legale	3.922 ^	2.390 ^	1.311
. Riserva per azioni proprie			
. Riserve statutarie			
. Altre riserve	29.092 ^	1 v	23.455
. Utili (perdite) portati a nuovo			
. Utile (perdita) dell'esercizio	1.506.585 ^	30.624 ^	21.567
. Acconti su dividendi			
. Copertura parziale perdita d'esercizio			
Totale Patrimonio Netto	1.639.599 ^	133.015 ^	56.333
FONDI PER RISCHI ED ONERI			
. . F.do tratt.quiescenza/obbl. simili			
. . Fondo per imposte, anche differite			8.300
. . Altri fondi			
Totale Fondi per Rischi ed Oneri			8.300
Trat. di fine rapporto di lavoro	10.942 ^	4.996 ^	880
DEBITI			
. . Entro l'esercizio successivo	4.829.870 ^	592.476 ^	502.072
. . Oltre l'esercizio successivo	244.000	244.000 ^	
. Debiti per obbligazioni			
. . Entro l'esercizio successivo			
. . Oltre l'esercizio successivo			
. Debiti per obbligaz. convertibili			
. . Entro l'esercizio successivo			
. . Oltre l'esercizio successivo			
. Debiti vs soci per finanziamenti			
. . Entro l'esercizio successivo			
. . Oltre l'esercizio successivo			
. Debiti verso banche			
. . Entro l'esercizio successivo			
. . Oltre l'esercizio successivo			
. Debiti verso altri finanziatori			
. . Entro l'esercizio successivo			
. . Oltre l'esercizio successivo			
. Acconti	558.028 ^		4.000
. . Entro l'esercizio successivo	558.028 ^		4.000

. . Oltre l'esercizio successivo			
. Debiti verso fornitori	4.332.027 [^]	706.644 [^]	393.983
. . Entro l'esercizio successivo	4.088.027 [^]	462.644 [^]	393.983
. . Oltre l'esercizio successivo	244.000	244.000 [^]	
. Debiti rappresentati da titoli di credito			
. . Entro l'esercizio successivo			
. . Oltre l'esercizio successivo			
. Debiti verso imprese controllate			
. . Entro l'esercizio successivo			
. . Oltre l'esercizio successivo			
. Debiti verso imprese collegate			
. . Entro l'esercizio successivo			
. . Oltre l'esercizio successivo			
. Debiti verso imprese controllanti			
. . Entro l'esercizio successivo			
. . Oltre l'esercizio successivo			
. Debiti tributari	154.242 [^]	122.366 [^]	100.033
. . Entro l'esercizio successivo	154.242 [^]	122.366 [^]	100.033
. . Oltre l'esercizio successivo			
. Debiti vs. ist. previd./sicur. soc	10.035 [^]	1.655 [^]	460
. . Entro l'esercizio successivo	10.035 [^]	1.655 [^]	460
. . Oltre l'esercizio successivo			
. Altri debiti	19.538 [^]	5.811 [^]	3.596
. . Entro l'esercizio successivo	19.538 [^]	5.811 [^]	3.596
. . Oltre l'esercizio successivo			
Totale debiti	5.073.870 [^]	836.476 [^]	502.072
RATEI E RISCONTI PASSIVI			
. Aggio su prestiti			
. Altri ratei e risconti passivi			
Totale ratei e risconti passivi			
TOTALE PASSIVO	6.724.411 [^]	974.487 [^]	567.585
CONTI D'ORDINE			
Sistema improprio beni altrui c/o noi			
Sistema improprio degli Impegni			
Sistema improprio dei Rischi			
Raccordo tra norme Civili e Fiscali			

CONTO ECONOMICO

VALORE DELLA PRODUZIONE

. Ricavi delle vendite e delle prestaz.	35.526.112 ^	24.440.474 ^	10.046.100
. Variazione delle rim. di prod. in lav.			
. Variazione dei lav. in corso su ordin.			
. Incrementi di immobiliz.ni lavori int.			
. Altri ricavi e proventi	4 v	6.988 ^	2
. . Contributi in conto esercizio			
. . Ricavi e proventi vari	4 v	6.988 ^	2
Totale valore della produzione	35.260.116 ^	24.440.462 ^	10.460.102

COSTI DELLA PRODUZIONE

. Costi per materie prime, sussidiarie,	810.189 ^		2.000.014
. Costi per servizi	14.570.474 v	22.460.682 ^	7.980.976
. Costi per godimento beni di terzi	290.482 ^	40.066 ^	
. Costi per il personale	167.829 ^	71.824 ^	14.158
. . Salari e stipendi	127.425 ^	59.267 ^	12.775
. . Oneri sociali	32.058 ^	8.437 ^	503
. . Trattamento di fine rapporto	8.346 ^	4.120 ^	880
. . Trattamento di quiescenza e simili			
. . Altri costi per il personale			
. Ammortamenti e svalutazioni	226.634 ^	313	313
. . Ammortamento immobilizz.ni immat.li	577 ^	277	277
. . Ammortamento immobilizz.ni mater.li	226.057 ^	36	36
. . Altre svalutazioni delle imm.ni			
. . Svalutazione dei crediti AC e DL			
. Variaz. delle riman. di mat. prime			
. Accantonamenti per rischi			
. Altri accantonamenti			
. Oneri diversi di gestione	3.424 v	81.496 ^	2.705
Totale costi della produzione	19.966.032 v	20.404.381 ^	10.016.166
Diff. tra valore e costi produz.ne	15.600.084 ^	430.081 ^	290.936

PROVENTI ED ONERI FINANZIARI

. Proventi da partecipazioni			
. . In imprese controllate			
. . In imprese collegate			
. . In altre imprese			

. Altri proventi finanziari	184	^	
.. Proventi finanz. da crediti imm.ni			
... Verso imprese controllate			
... Verso imprese collegate			
... Verso imprese controllanti			
... Verso altre imprese			
.. Proventi finanz. da titoli imm.ni			
.. Proventi finanz. da titoli a.c.			
.. Proventi diversi dai precedenti	184	^	
... Da imprese controllate			
... Da imprese collegate			
... Da imprese controllanti			
... Da altre imprese			
.. Interessi ed oneri finanziari	-293	v	-1
... Verso imprese controllate			
... Verso imprese collegate			
... Verso imprese controllanti			
... Verso altri			
Totale gestione finanziaria	-109	v	-1

RETTIFICHE DI VALORE ATTIVITA' FINANZ

. Rivalutazioni			
.. Di partecipazioni			
.. Di immobilizzazioni finanziarie			
.. Di titoli iscritti nell'attivo circolante			
. Svalutazioni			
.. Di partecipazioni			
.. Di immobilizzazioni finanziarie			
.. Di titoli iscritti nell'attivo circolante			
Totale delle rettifiche di valore			

PROVENTI ED ONERI STRAORDINARI

. Proventi straordinari			
.. Plusvalenze da alienazioni			
.. Altri proventi straordinari			
. Oneri straordinari			
.. Minusvalenze da alienazioni			
.. Imposte relative ad esercizi preced.			
.. Altri oneri straordinari			

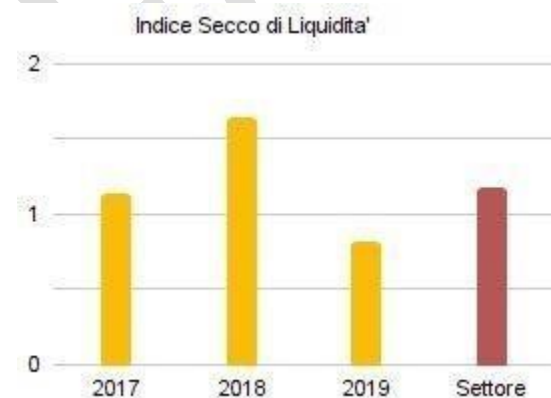
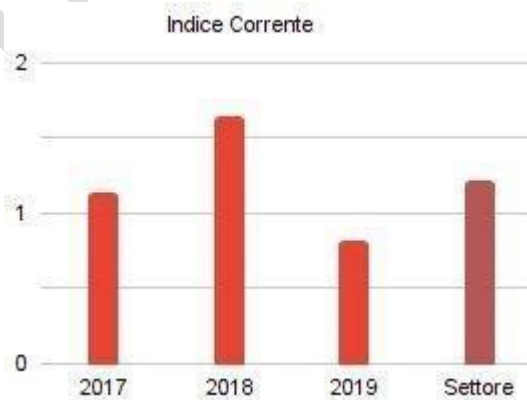
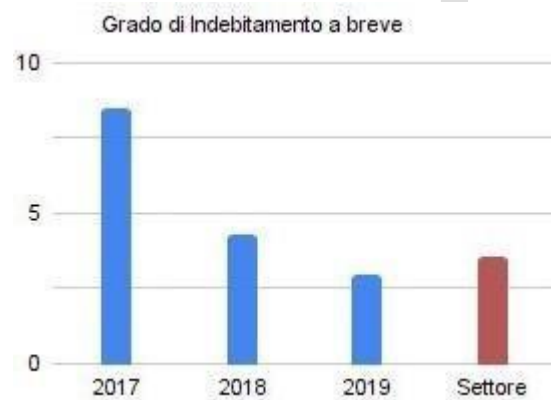
Totale delle partite straordinarie			
Risultato prima delle imposte	15.059.975	430.080	290.867
. Imposte sul reddito dell'esercizio	503.390	102.456	80.300
. . di cui imposte correnti			
. . di cui imposte differite(anticip.)			
. Risultato dell'esercizio	15.006.585	300.624	210.567
. Rettifiche in app.ne di norme tribut.			
. Accanto.ti in app.ne di norme tribut.			
. Utile (perdita) dell'esercizio	15.006.585	300.624	210.567

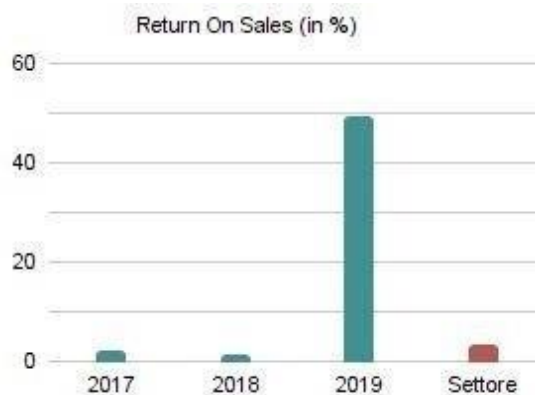
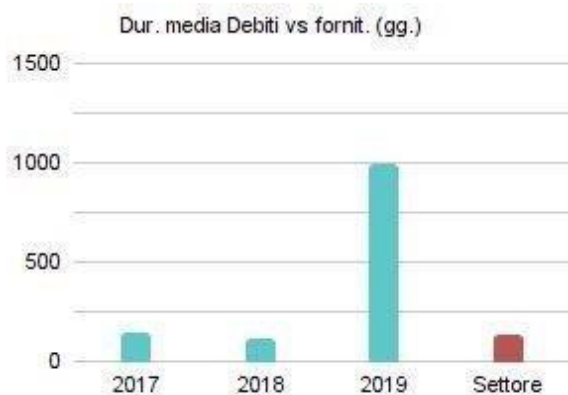
RATIOS	U.M	2019	2018	2017	Media Settore
COMPOSIZIONE IMPIEGHI					
Indice di Rigidita'	Unita'	0,42	0,00	0,00	0,11
Indice di Elasticita'	Unita'	0,58	1,00	1,00	0,87
Indice di Disponibilita' del Magazzino	Unita'	n.c.	n.c.	n.c.	0,11
Indice di Liquidita' Totale	Unita'	0,58	1,00	1,00	0,76
Indice di Liquidita' Immediata	Unita'	0,01	0,03	0,04	0,07
COMPOSIZIONE FONTI					
Grado Indebitamento a Breve	Unita'	2,91	4,27	8,48	3,53
Indice di Protezione del Capitale	Unita'	0,02	0,02	0,44	0,35
Quoziente di Consolidamento del Passivo	Unita'	0,05	0,42	0,00	0,11
Grado di Finanziamento	Unita'	3,09	6,29	8,91	4,49
Indice di Indebitamento Permanente	Unita'	0,28	0,39	0,10	0,35
Indice di Indebitamento a M/L	Unita'	0,04	0,26	0,00	0,07
Grado Indebitamento Finanziario Netto	Unita'	0,00	0,00	0,00	0,00
CORRELAZIONE					
Indice di Copertura delle Immobilizzazioni	Unita'	0,67	1024,16	83,40	2,87
Indice Corrente	Unita'	0,81	1,64	1,13	1,22
Indice Secco di Liquidita'	Unita'	0,81	1,64	1,13	1,17
Quoziente Primario di Struttura	Unita'	0,58	356,61	82,12	1,78
Quoziente Primario di Tesoreria	Unita'	0,01	0,04	0,05	0,11
Tasso di Indebitamento (Leverage)	%	410,13	732,61	1007,55	609,71
Capitale Circolante Netto	Valore	-917512	379937	64023	54300
REDDITIVITA'					
R.O.S.	%	49,15	1,27	2,09	3,24
R.O.E. Netto	%	91,89	23,02	38,28	7,77
R.O.E. Lordo	%	95,14	32,39	53,02	20,66

R.O.I.	%	23,20	4,42	5,27	3,88
Redditività Vendite	%	44,24	1,77	2,86	5,46
Grado di Incidenza P/O Extra Gestione	%	96,57	71,08	72,04	32,91
Cash Flow	Valore	17330219	309307	218080	210430
Risultato Operativo	Valore	15600084	430801	299036	285081
Margine Operativo Lordo	Valore	17867018	433904	302049	570335

GESTIONE

Durata Media dei Crediti vs Clienti	GG	193,75	134,56	180,35	127,15
Durata Media dei Debiti vs Fornitori	GG	994,51	113,03	141,98	132,84
Giacenza Media Scorte	GG	n.c.	n.c.	n.c.	32,50
Rotazione del Capitale Investito	Unita'	0,52	2,50	1,84	1,35
Rotazione del Magazzino	Unita'	n.c.	n.c.	n.c.	11,06
Costo Lavoro su Fatturato	%	4,76	2,94	1,35	10,98
P/O Finanziari su Fatturato	%	0,00	0,00	-0,01	-0,95
Costo del Personale su Costi di Produzione	%	8,54	2,99	1,39	10,84
Onerosità Media dei Finanziamenti	%	0,01	0,00	0,01	1,58
Intensità del Capitale	%	190,70	39,93	54,26	73,66
Fatturato per Dipendente	Valore	4400764	3480639	2090220	2890319
Costo Lavoro per Dipendente	Valore	20978	10260	2831	34738





Ricerca Bancaria

Dalle ricerche svolte presso gli istituti di credito, sono emersi i seguenti rapporti di conto:

Attivi:

C/C PRESSO UNICREDIT S.P.A.

ABI 12345 CAB 12345

AG. DI VIA TORINO 995, MILANO – MI.

La disponibilità parrebbe essere inferiore a 900.000,00

C/C PRESSO BPER BANCA S.P.A.

ABI 12345 CAB 12345

AG. DI VIA TORINO 235, MILANO – MI.

La disponibilità parrebbe essere inferiore a 450.000,00

C/C PRESSO MPS S.P.A.

ABI 12345 CAB 12345

AG. DI VIA TORINO 123, MILANO – MI.

La disponibilità parrebbe essere inferiore a 100.000,00

C/C ONLINE PRESSO MEDIOLANUM S.P.A.

ABI 03062 CAB 34210

PALAZZO MEUCCI, VIA FRANCESCO SFORZA, 15, 20080 BASIGLIO MI

Ricerca beni mobili:

A carico della società risultano i seguenti beni mobili:

Targa: XX111XX

Data Immatricolazione: 29/10/2020

Modello: Fiat Panda 1.4

Classe veicolo: AUTOVETTURA

Telaio: 1X4XXXEX3XX123456

Targa: XX222XX

Data Immatricolazione: 25/11/2020

Modello: Dodge Challenger V8 4.0

Classe veicolo: AUTOVETTURA

Telaio: 1X7XXXEX3XX123456

Targa: XX333XX

Data Immatricolazione: 13/12/2020

Modello: Audi RS6 3.0

Classe veicolo: AUTOVETTURA

Telaio: 1X8XXXEX3XX123456

Targa: XX444XX

Data Immatricolazione: 25/01/2021

Modello: Fiat Panda 1.2

Classe veicolo: AUTOVETTURA

Telaio: 1X5XXXEX3XX123456